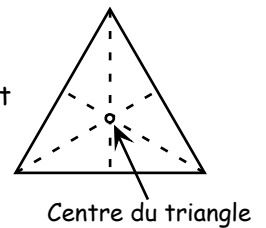
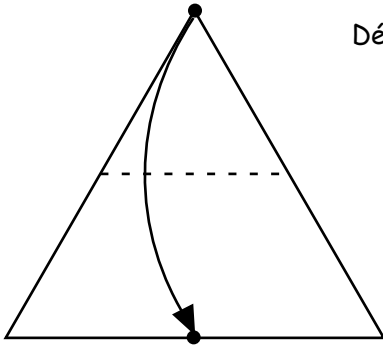


La carte surprise (Annexe)

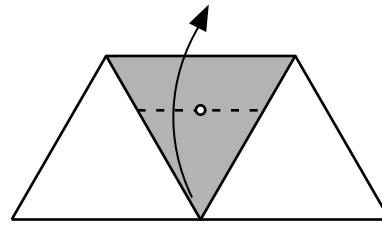
Le point central, ou le centre du triangle, est le point de concours des médianes du triangle équilatéral.



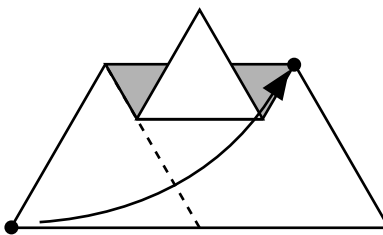
Départ : un triangle équilatéral de 20 cm de côté.



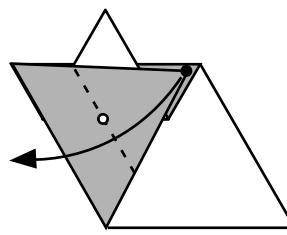
- ① Rabattre la pointe du haut sur le milieu du côté opposé.



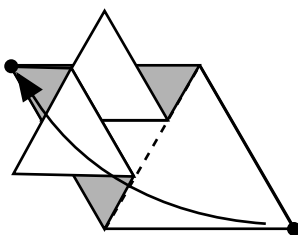
- ② Remonter le triangle au niveau du point central par un pli parallèle au bord.



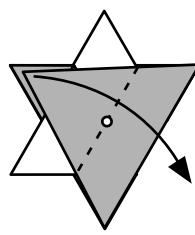
- ③ Replier la pointe de gauche en joignant les points.



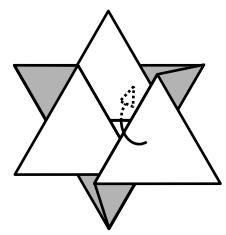
- ④ Rabattre le triangle vers l'extérieur, comme à l'étape 2.



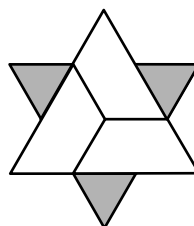
- ⑤ Replier la dernière pointe de gauche en joignant les points.



- ⑥ Rabattre le triangle vers l'extérieur, comme à l'étape 2.



- ⑦ Croiser les triangles dessus dessous...



- ⑧ ...comme ceci, en étoile.